


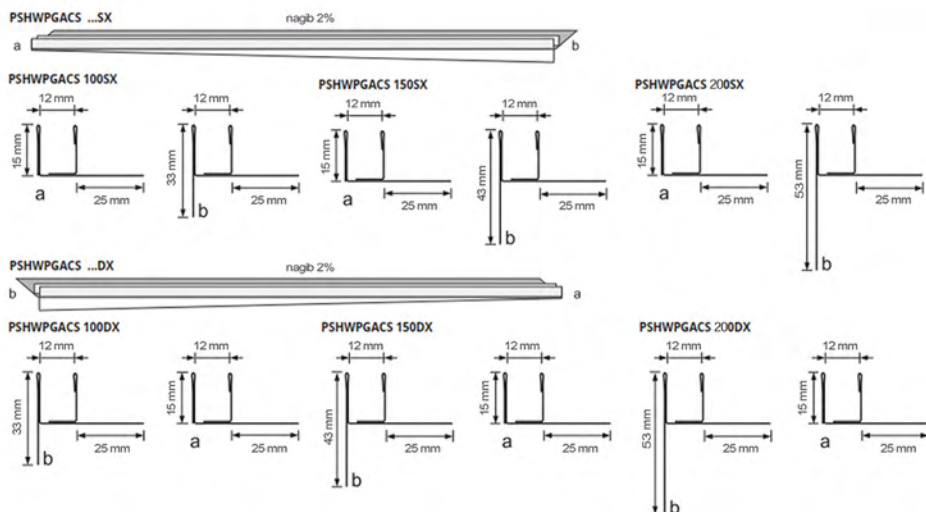
profili za pričvršćivanje staklenih pregrada u tuš zonama

proshower profile glass

Profil pogodan za postavljanje staklenih pregrada u tuš zoni kada je podloga pod nagibom od 2%. Zbog svog posebnog oblika i završne obrade od nerđajućeg čelika, prekriva i ukrašava vidljivu stranu estriha.

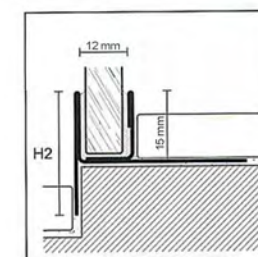
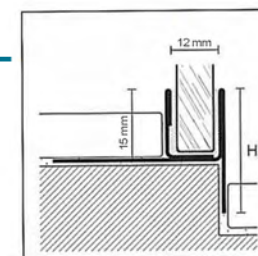


PSHWPGACS 100DX
PSHWPGACS 100SX
PSHWPGACS 150DX
PSHWPGACS 150SX
PSHWPGACS 200DX
PSHWPGACS 200SX




PRIKAZ POSTAVLJANJA

1. Izaberite PROSHOWER PROFILE GLASS iz ponude prema potrebnim dimenzijama.
2. Izrežite PROSHOWER PROFILE GLASS na potrebnu dužinu i nanosite ljepilo na podlogu na kojoj ćete profil postaviti.
3. Pritisnite profil u ljepilo.
4. Postavite keramičko popločanje ostavljajući 2 mm između popločanja i profila. Odmah odstranite sve ostatke ljepila sa profila.
5. Popunite prazninu između fug masom, da bi se izbjeglo zadržavanje vode. Odmah odstranite sve ostatke fug mase sa profila.
6. Na kraju, postavite staklo i fiksirajte ga.

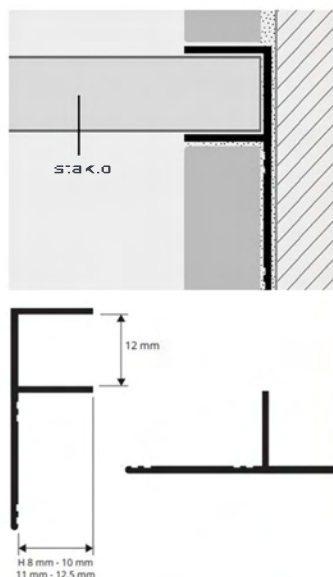


PLTCHAA 08
PLTCHAA 10
PLTCHAA 11
PLTCHAA 125
PLTCHBC 08
PLTCHBC 10
PLTCHBC 11
PLTCHBC 125



PRIKAZ POSTAVLJANJA

1. Izaberite PROLISTEL CHANNEL prema visini keramičke ili kamene obloge i željenoj završnoj obradi profila.
2. Izrežite PROLISTEL CHANNEL na potrebnu dužinu i nanosite ljepilo na podlogu na kojoj ćete profil postaviti.
3. Pritisnite profil u ljepilo i postavite keramičko popločanje ostavljajući 2 mm između popločanja i profila. Odmah odstranite sve ostatke ljepila sa profila.
4. Popunite prazninu između fug masom, da bi se izbjeglo zadržavanje vode. Odmah odstranite sve ostatke fug mase sa profila.
5. Postavite staklo ili popločanje u slobodni procjep.



prolistel channel

PROLISTEL CHANNEL je profil u obliku slova F od anodiziranog i poliranog aluminijuma.

Pogodan je za više namjena - za fiksiranje staklenih pregrada (kako na zidovima tako i na podu), a može imati i dekorativni karakter, pa se umjesto stakla u procjep može ubaciti keramika ili kamen.

Njegove višenamjenske karakteristike i dostupnost u dvije različite završne obrade čine PROLISTEL CHANNEL veoma traženim profilom koji je ujedno i veoma jednostavan za ugradnju.